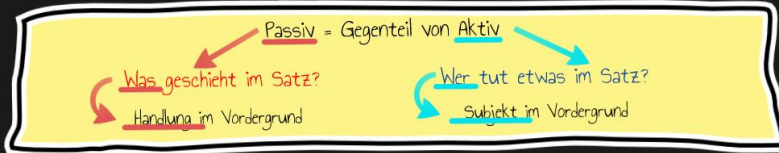




# Passive Voice

(Einführung)



(Verbformen)

## Spezielle Verbform

be + Past Participle  
(= 3. Verbform)

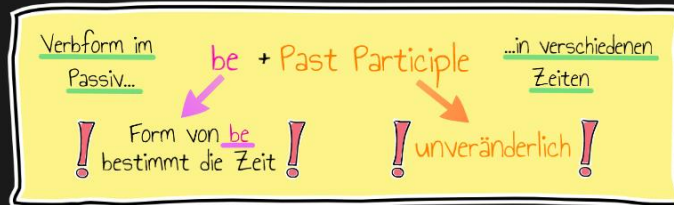
z.B.: A photo is taken.

z.B.: The thief was arrested.

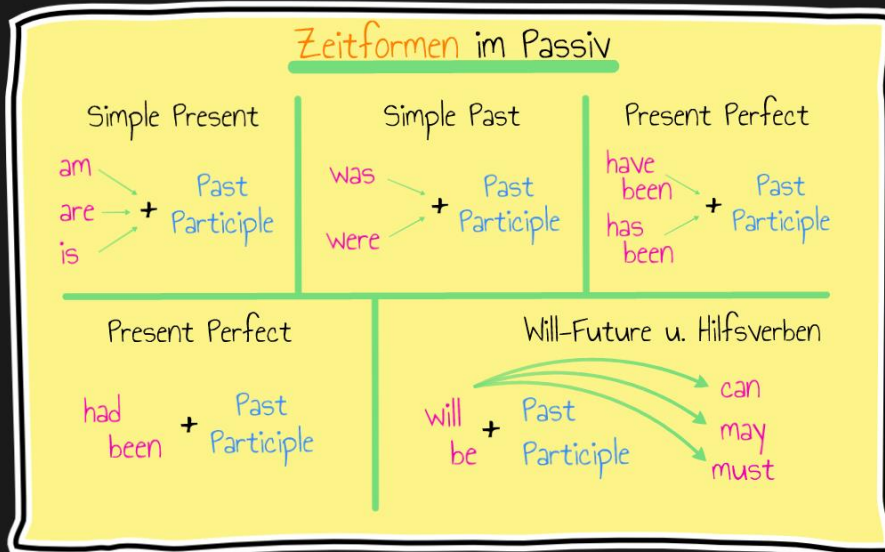
! Im Passiv können verschiedene Zeitformen gebildet werden. !



# Passive Voice



## Zeitformen im Passiv





# Passive Voice

("by"-Agent)

! Der "by"-Agent legt im Passivsatz die Betonung auf den Urheber !

A new car will be bought by Tom's dad  

"by"-agent notwendig:

z.B.:

Harry Potter was written  
by J. K. Rowling.

! Satz ergibt ohne "by-Agent" keinen Sinn. !

"by"-Agent unnötig:

z.B.:

Nelson Mandela was loved *(by the people)*  
for his fight against racism.

! Urheber bekannt oder unwichtig !

Tipp Übersetzung mit "man"



# Passive Voice

Passiv → Aktiv

Aktiv → Passiv

- ① Suchen des Verbs und bestimmen der Zeitform
- ② Zeitform ins Passiv übertragen (Bildungsvorschriften)
- ③ Objekt im Aktivsatz → Subjekt im Passivsatz
- ④ Subjekt im Aktivsatz → "by" - agent

- ① Suchen des Verbs und bestimmen der Zeitform
- ② Zeitform ins Aktiv übertragen (Bildungsvorschriften rückwärts)
- ③ "by" - agent → Subjekt im Aktivsatz
- ④ Subjekt im Passivsatz → Objekt im Aktivsatz



# Passive Voice

(Verbs with 2 Objects)

Zwei Objekte  
im Aktiv-Satz



Zwei mögliche Subjekte  
im Passiv-Satz

The teacher gave the pupils good marks.

①

The pupils were given  
good marks by the teacher.



②

Good marks were given  
to the pupils by the teacher.

! Dativ-Objekte → werden mit "to" angefügt!